

РЕШЕНИЯ ДЛЯ КОМФОРТНОГО ПОДЪЕМА НА ЧЕРДАК

Чердачные лестницы FAKRO представляют собой складную конструкцию, которая помогает организовать удобный подъём на чердак, существенно сэкономив пространство в доме. Лестницы отличаются простотой монтажа и удобством использования, компактностью, функциональностью и прочностью. Обладая оригинальным дизайном, чердачные лестницы впишутся в любой интерьер.

- **Компактность.** В сложенном виде лестница представляет собой блок, который можно убирать и хранить в потолке, закрыв крышку люка;
- **Теплосбережение.** Наличие утеплителя в крышке люка и специального контура уплотнения по периметру, позволяют избежать теплопотерь между неотапливаемым чердаком и помещением;
- **Материал изготовления.** Доступен в 2 вариантах: древесина сосны и металл;
- **Прочность.** Выдерживают нагрузку от 160 до 200 кг в зависимости от модели;
- **Гарантия.** 3 года – на все лестницы.

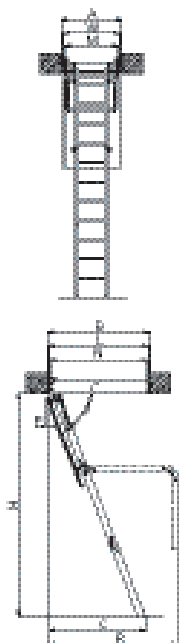
| ДЕРЕВЯННЫЕ | | | | | |
|--|--|--|---|---|--|
| Модель | LWS Plus | LWK Plus | LTK / LTK Energy | LWL Extra НОВИНКА | LWT |
| Цвет крышки люка |  |  |  |  |  |
| Лестница в разложенном виде |  |  |  |  |  |
| Коэффициент теплопередачи люка U [W/m²K] | 1,1 | 1,1 | 0,76 / 0,68 | 0,74 | 0,51 |
| Максимально допустимая нагрузка | 160 кг | 160 кг | 160 кг | 160 кг | 160 кг |
| Толщина крышки люка с утеплителем | 36 мм | 36 мм | 66 мм | 56 мм | 80 мм |
| Длина ступени | 34 см | 34 см | 34 см | 30 - 34 см | 34 см |
| Ширина ступени | 8 см | 8 см | 8 см | 8 см | 8 см |
| Толщина ступени | 2 см | 2 см | 2 см | 2 см | 2 см |
| Расстояние между ступенями | 25 см | 25 см | 25 см | 25 см | 25 см |
| Боковой поручень | – | + | + | + | + |



МЕТАЛЛИЧЕСКИЕ

| LMS | LМК НОВИНКА | LMP | LST | LSF | LML Lux НОВИНКА |
|--------|--------------------|--------|---|-------------|------------------------|
| | | | | | |
| | | | | | |
| 1,1 | 1,1 | 1,1 | 1,1 | 1,8 | 1,1 |
| 200 кг | 200 кг | 200 кг | 200 кг | 200 кг | 200 кг |
| 36 мм | 36 мм | 36 мм | 36 мм | 56 мм | 36 мм |
| 34 см | 34 см | 34 см | 24/31/38 см | 30/32/40 см | 35 см |
| 8 см | 8 см | 8 см | 8 см | 8 см | 13 см |
| 3,2 см | 3,2 см | 3,2 см | 2,6 см | 2,8 см | 3 см |
| 25 см | 25 см | 24 см | 25 см | 25 см | 25 см |
| - | + | + | боковые элементы лестницы выполняют роль поручней | | + |

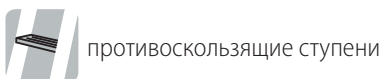
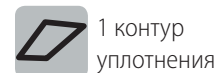
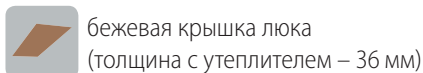
Характеристики и комплектация лестниц и дополнительных аксессуаров могут быть изменены без предварительного уведомления. Дополнительную информацию уточняйте по телефонам, указанным на обороте прейскуранта.



ЛЕСТНИЦА LWS Plus

Базовая модель деревянной складной лестницы. Обладает утеплённой бежевой крышкой люка и подходит для потолков, обшитых древесиной. Имеет упрощённую систему монтажа и специальные крепления-защёлки, которые позволяют легко и просто закрепить крышку люка после монтажа лестницы в проёме.

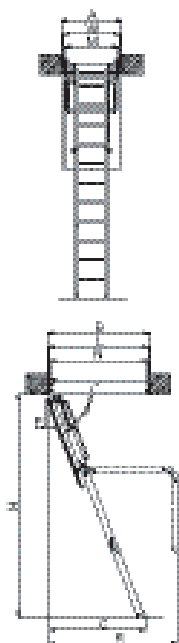
Для правильного и быстрого монтажа рекомендуем дополнительно приобрести монтажный комплект LXX.



+ дополните лестницу полезными аксессуарами (стр. 10)

| Размер проема в потолке (см) | АхВ | 60x94 | 60x120 | 70x94 | 70x120 | 60x130 | 70x130 | 70x140 | 60x120 | 70x120 | |
|----------------------------------|-----|---------------|---------------|---------------|---------------|---------------|---------------|---------------|---------------|---------------|--|
| Высота потолка (см) | Н | 280 | | | | 305 | | | 335 | | |
| СТОИМОСТЬ (руб.) | | 22 035 | 15 679 | 22 459 | 17 515 | 21 046 | 21 611 | 22 459 | 29 098 | 29 804 | |
| Внешние размеры короба (см) | WxL | 58 x 92,4 | 58 x 118,4 | 68 x 92,4 | 68 x 118,4 | 58 x 128,4 | 68 x 128,4 | 68 x 138,4 | 58 x 118,4 | 68 x 118,4 | |
| Внутренние размеры короба (см) | MxN | 54 x 88 | 54 x 114 | 64 x 88 | 64 x 114 | 54 x 124 | 64 x 124 | 64 x 134 | 54 x 114 | 64 x 114 | |
| Размах при раскладывании (см) | R | 128 | 156 | 128 | 156 | 175 | | | 150 | | |
| Размах в разложенном виде (см) | C | 114 | 120 | 114 | 120 | 135 | | | 142 | | |
| Высота короба (см) | | | | | | | 14 | | | | |
| Количество сегментов | | 4 | 3 | 4 | | 3 | | | 4 | | |
| Минимальный отступ от стены (см) | P | | | | | | 4 | | | | |

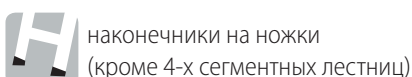
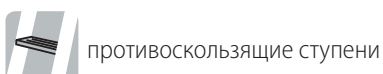
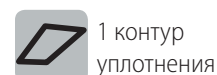
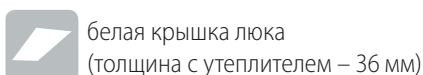
Всегда в наличии на складе.



ЛЕСТНИЦА LWK Plus

Улучшенная модель деревянной складной лестницы. Основное отличие от модели LWS Plus – белая крышка люка, наконечники на ножки и боковой поручень для удобного подъёма на чердак. Имеет упрощённую систему монтажа и специальные крепления-защёлки, которые позволяют легко и просто закрепить крышку люка после монтажа лестницы в проёме.

Для правильного и быстрого монтажа рекомендуем дополнительно приобрести монтажный комплект LXX.



+ дополните лестницу полезными аксессуарами (стр. 10)

| Размер проема в потолке (см) | АхВ | 60x94 | 60x120 | 70x94 | 70x120 | 60x130 | 60x140 | 70x130 | 70x140 | 60x120 | 70x120 | 70x130 | |
|----------------------------------|-----|---------------|---------------|---------------|---------------|---------------|---------------|---------------|---------------|---------------|---------------|---------------|--|
| Высота потолка (см) | Н | 280 | | | | 305 | | | 335 | | | | |
| СТОИМОСТЬ (руб.) | | 24 578 | 20 199 | 25 143 | 21 894 | 26 696 | 30 510 | 29 098 | 30 510 | 32 911 | 33 759 | 34 041 | |
| Внешние размеры короба (см) | WxL | 58 x 92,4 | 58 x 118,4 | 68 x 92,4 | 68 x 118,4 | 58 x 128,4 | 58 x 138,4 | 68 x 128,4 | 68 x 138,4 | 58 x 118,4 | 68 x 118,4 | 68 x 128,4 | |
| Внутренние размеры короба (см) | MxN | 54 x 88 | 54 x 114 | 64 x 88 | 64 x 114 | 54 x 124 | 54 x 134 | 64 x 124 | 64 x 134 | 54 x 114 | 64 x 114 | 64 x 124 | |
| Размах при раскладывании (см) | R | 128 | 156 | 128 | 156 | 175 | | | 150 | | | | |
| Размах в разложенном виде (см) | C | 114 | 120 | 114 | 120 | 135 | | | 142 | | | | |
| Высота короба (см) | | | | | | | 14 | | | | | | |
| Количество сегментов | | 4 | 3 | 4 | | 3 | | | 4 | | | | |
| Минимальный отступ от стены (см) | P | | | | | | 4 | | | | | | |

Всегда в наличии на складе.

ТЕРМОИЗОЛЯЦИОННАЯ ЛЕСТНИЦА LTK и LTK Energy

Обладает утеплённой крышкой люка, что позволяет использовать лестницу даже в домах, где значительна разница температур между этажами.

Модель LTK Energy в отличие от модели LTK имеет два контура уплотнения, усиленную фурнитуру и упрощённый монтаж, благодаря креплениям-защёлкам.

Для правильного и быстрого монтажа рекомендуем дополнительно приобретать монтажный комплект LXX.



белая крышка люка
(толщина с утеплителем - 66 мм)



2 контура уплотнения
(1 контур - LTK)



противоскользящие ступени



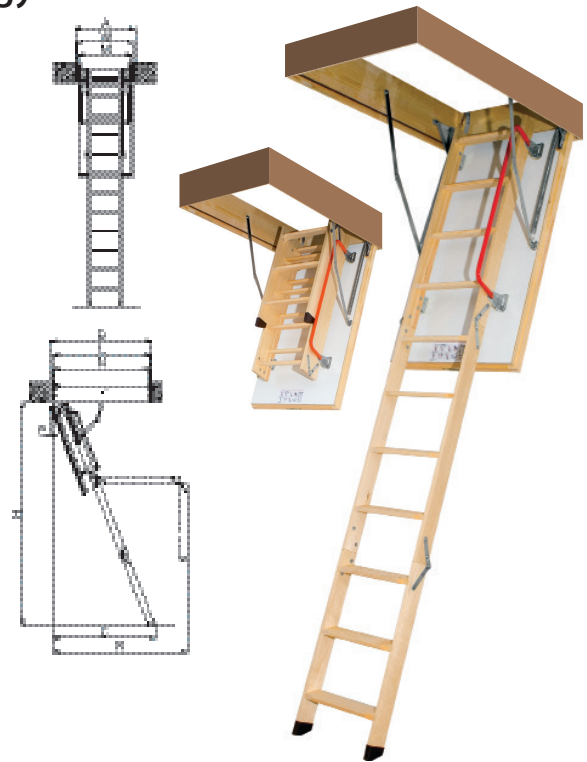
поручень



наконечники на ножки
(кроме 4-х сегментных лестниц)

| | AxB | LTK Energy | | | | LTK | |
|----------------------------------|-----|---------------|---------------|---------------|---------------|---------------|---------------|
| | | 60x100 | 70x100 | 60x120 | 70x120 | 70x130 | 70x140 |
| Размер проема в потолке (см) | AxB | 60x100 | 70x100 | 60x120 | 70x120 | 70x130 | 70x140 |
| Высота потолка (см) | H | 280 | | | | | |
| СТОИМОСТЬ (руб.) | | 37 573 | 38 703 | 28 815 | 29 521 | 33 618 | 36 160 |
| Внешние размеры короба (см) | WxL | 58 x 98,4 | 68 x 98,4 | 58 x 118,4 | 68 x 118,4 | 68 x 128,4 | 68 x 138,4 |
| Внутренние размеры короба (см) | MxN | 54 x 94 | 64 x 94 | 54 x 114 | 64 x 114 | 64 x 124 | 64 x 134 |
| Размах при раскладывании (см) | R | 136 | | | | 164 | |
| Размах в разложенном виде (см) | C | 123 | | | | 129 | |
| Высота короба (см) | | 18 | | | | 22 | |
| Количество сегментов | | 4 | | | | 3 | |
| Минимальный отступ от стены (см) | P | 3 | | | | | |

Всегда в наличии на складе.



дополните лестницу
полезными аксессуарами
(стр. 10)

ТЕРМОИЗОЛЯЦИОННАЯ ЛЕСТНИЦА LWL Extra

НОВИНКА

Имеет повышенные теплоизоляционные параметры и высокий класс герметичности. Оборудована вспомогательным механизмом LXM-3 и крючком на нижней ступени марша для стержня, которые в комплексе обеспечивают лёгкость и плавность открывания и закрывания лестницы. Снабжена дополнительным поручнем для безопасного подъёма. Имеет упрощённую систему монтажа и специальные крепления-защёлки, которые позволяют легко и просто закрепить крышку люка после монтажа лестницы в проёме.

Для правильного и быстрого монтажа рекомендуем дополнительно приобретать монтажный комплект LXX.



белая крышка люка
(толщина с утеплителем - 56 мм)



2 контура
уплотнения



противоскользящие ступени



два
поручня



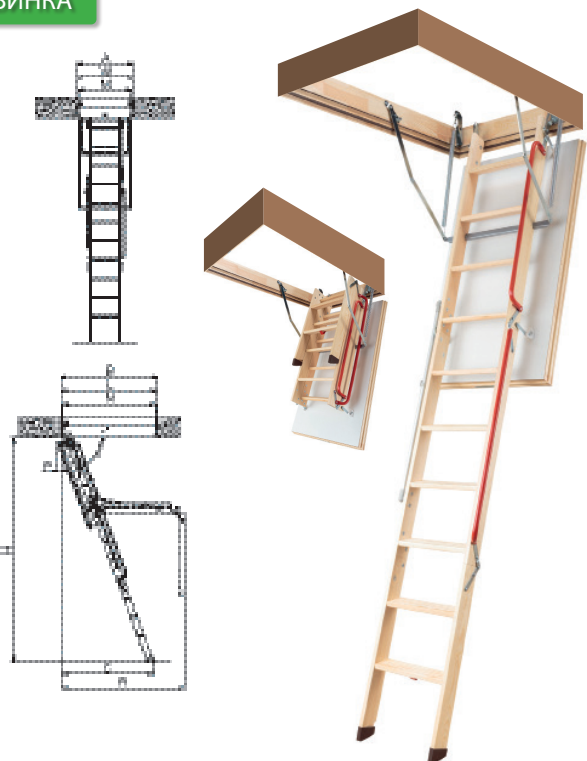
наконечники
на ножки



вспомогательный
механизм

| | AxB | 60x120 | 70x120 | 60x130 | 70x130 |
|----------------------------------|-----|---------------------|---------------|---------------|---------------|
| | | Высота потолка (см) | H | 280 | |
| СТОИМОСТЬ (руб.) | | 33 053 | 33 900 | 38 561 | 39 550 |
| Внешние размеры короба (см) | WxL | 58 x 118,4 | 68 x 118,4 | 58 x 128,4 | 68 x 128,4 |
| Внутренние размеры короба (см) | MxN | 54 x 114 | 64 x 114 | 54 x 124 | 64 x 124 |
| Размах при раскладывании (см) | R | 156 | | 175 | |
| Размах в разложенном виде (см) | C | 120 | | 135 | |
| Высота короба (см) | | 14 | | | |
| Количество сегментов | | 3 | | | |
| Минимальный отступ от стены (см) | P | 6 | | | |

Всегда в наличии на складе.



дополните лестницу
полезными аксессуарами
(стр. 10)

СУПЕРЭНЕРГОСБЕРЕГАЮЩАЯ ЛЕСТНИЦА LWT

Благодаря своим техническим параметрам данная модель лестницы обеспечивает высокую герметичность и минимальные потери тепла. Прекрасно подходит для домов, в которых наблюдается значительная разница температур между неотапливаемым холодным чердаком и отапливаемым жилым помещением. Нагрузка при эксплуатации перенесена на лестничный марш, благодаря чему крышка полностью заполнена утеплителем. Имеет упрощённую систему монтажа и специальные крепления-защёлки, которые позволяют легко и просто закрепить крышку люка после монтажа лестницы в проёме.

Для правильного и быстрого монтажа рекомендуем дополнительно приобретать монтажный комплект LXX.



белая крышка люка
(толщина с утеплителем - 80 мм)



3 контура
уплотнения



противоскользящие ступени



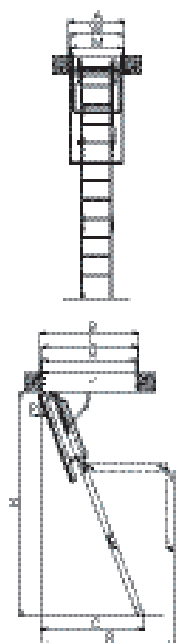
поручень



наконечники
на ножки

| Размер проема в потолке (см) | АхВ | 60x120 | 70x120 | 60x130 | 70x130 |
|----------------------------------|-----|---------------|---------------|---------------|---------------|
| Высота потолка (см) | Н | 280 | | 305 | |
| СТОИМОСТЬ (руб.) | | 41 669 | 43 223 | 46 613 | 47 884 |
| Внешние размеры короба (см) | WxL | 58 x 118,4 | 68 x 118,4 | 58 x 128,4 | 68 x 128,4 |
| Внутренние размеры короба (см) | MxN | 54 x 114 | 64 x 114 | 54 x 124 | 64 x 124 |
| Размах при раскладывании (см) | R | 164 | | 175 | |
| Размах в разложенном виде (см) | C | 130 | | 135 | |
| Высота короба (см) | | 22 | | | |
| Количество сегментов | | 3 | | | |
| Минимальный отступ от стены (см) | P | 4,5 | | 6,5 | |

Всегда в наличии на складе.



дополните лестницу
полезными аксессуарами
(стр. 10)

МЕТАЛЛИЧЕСКАЯ ЛЕСТНИЦА LMS

Базовая модель металлической складной лестницы. Утеплённая крышка люка бежевого цвета гармонично вписывается в потолок, обшитый древесиной. Представляет собой складную конструкцию из металлического лестничного марша и термоизоляционной крышки люка.

Для правильного и быстрого монтажа рекомендуем дополнительно приобретать монтажный комплект LXX.



бежевая крышка люка
(толщина с утеплителем - 36 мм)



1 контур
уплотнения



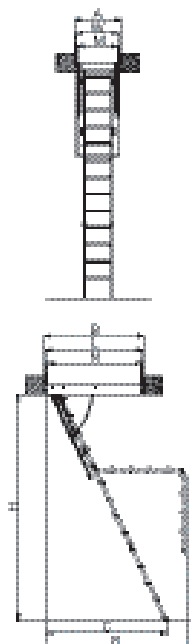
противоскользящие ступени



наконечники
на ножки

| Размер проема в потолке (см) | АхВ | 60x120 | 70x120 |
|--------------------------------|-----|---------------|---------------|
| Высота потолка (см) | Н | 280 | |
| СТОИМОСТЬ (руб.) | | 29 804 | 29 804 |
| Внешние размеры короба (см) | WxL | 58 x 118,4 | 68x118,4 |
| Внутренние размеры короба (см) | MxN | 54 x 114 | 64 x 114 |
| Размах при раскладывании (см) | R | 157 | |
| Размах в разложенном виде (см) | C | 118,5 | |
| Высота короба (см) | | 14 | |

Всегда в наличии на складе.



дополните лестницу
полезными аксессуарами (стр. 10)

МЕТАЛЛИЧЕСКАЯ ЛЕСТНИЦА LMK НОВИНКА

Улучшенная модель металлической складной лестницы. Основное отличие от модели LMS – крышка люка белого цвета и боковой поручень для безопасного подъёма на чердак. Благодаря двойному соединению петель и усиленному лестничному маршу, имеет повышенную прочность.

Для правильного и быстрого монтажа рекомендуем дополнительно приобретать монтажный комплект LXX.



белая крышка люка
(толщина с утеплителем - 36 мм)



1 контур
уплотнения



противоскользящие ступени



поручень

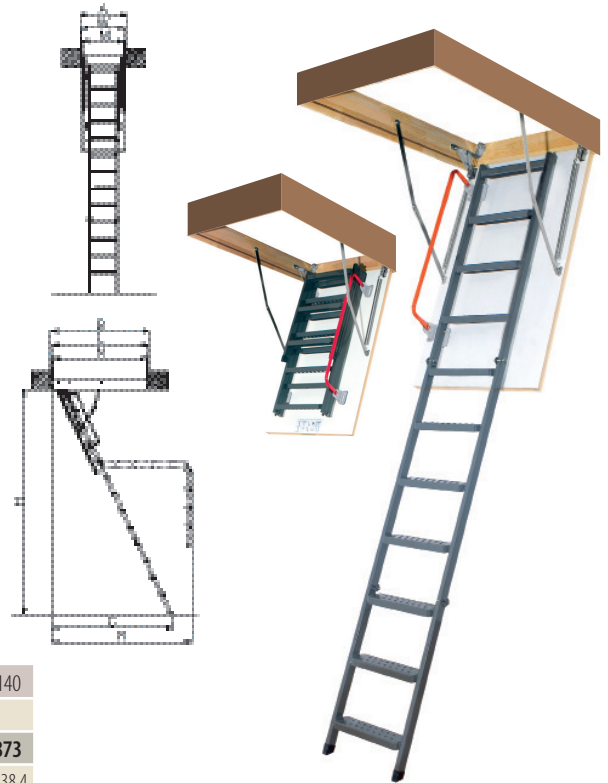


наконечники
на ножки

| Размер проема в потолке (см) | АxВ | 60x120 | 70x120 | 70x130 | 70x140 | 60x130 | 70x130 | 70x140 |
|--------------------------------|-----|---------------|---------------|---------------|---------------|---------------|---------------|---------------|
| Высота потолка (см) | Н | 280 | | | | 305 | | |
| СТОИМОСТЬ (руб.) | | 32 911 | 32 911 | 35 313 | 36 725 | 46 189 | 46 189 | 48 873 |
| Внешние размеры короба (см) | WxL | 58 x 118,4 | 68 x 118,4 | 68 x 128,4 | 68 x 138,4 | 58 x 128,4 | 68 x 128,4 | 68 x 138,4 |
| Внутренние размеры короба (см) | MxN | 54 x 114 | 64 x 114 | 64 x 124 | 64 x 134 | 54 x 124 | 64 x 124 | 64 x 134 |
| Размах при раскладывании (см) | R | 157 | | | | 175 | | |
| Размах в разложенном виде (см) | C | 118,5 | | | | 127 | | |
| Высота короба (см) | | 14 | | | | | | |
| Количество сегментов | | 3 | | | | | | |

Всегда в наличии на складе.

 Доступно по индивидуальному заказу.



дополните лестницу
полезными аксессуарами
(стр. 10)

МЕТАЛЛИЧЕСКАЯ ЛЕСТНИЦА ДЛЯ ВЫСОКИХ ПОТОЛКОВ LMP

Оптимальное решение для загородных домов и дач с высокими потолками от 300 до 366 см. Специальные фиксаторы в местах соединения сегментов предотвращают случайное складывание лестницы. Имеет механизм плавного раскладывания, одновременно выполняющий роль поручня для комфортного подъёма.

Для правильного и быстрого монтажа рекомендуем дополнительно приобретать монтажный комплект LXX.



белая крышка люка
(толщина с утеплителем - 36 мм)



1 контур
уплотнения



противоскользящие ступени



поручень
со вспомогательным
механизмом



наконечники
на ножки



366 см
↑ для высоких
помещений

| Размер проема в потолке (см) | АxВ | 60x144 | 70x144 | 86x144 |
|--------------------------------|-----|---------------|---------------|----------------|
| Высота потолка (см) | Н | 300 - 366 | | |
| СТОИМОСТЬ (руб.) | | 94 779 | 98 028 | 104 949 |
| Внешние размеры короба (см) | WxL | 58 x 142,2 | 68 x 142,2 | 84 x 142,2 |
| Внутренние размеры короба (см) | MxN | 54 x 138,2 | 64 x 138,2 | 80 x 138,2 |
| Размах при раскладывании (см) | R | 196 | | |
| Размах в разложенном виде (см) | C | 145 | | |
| Высота короба (см) | | 18 | | |

Всегда в наличии на складе.



дополните лестницу
полезными аксессуарами
(стр. 10)

НОЖНИЧНАЯ ЛЕСТНИЦА LST

В сложенном виде компактна и имеет небольшой размер крышки люка, поэтому идеально подходит для помещений, в которых мало места для раскладывания. Имеет энергосберегающую термоизоляционную крышку люка. Боковые элементы лестницы, выполненные в форме буквы «S», выполняют роль поручней. Специальный механизм регулировки угла открывания крышки люка позволяет подогнать высоту лестницы под высоту потолка.

Поставляется с монтажным комплектом LXX и декоративными планками.



белая крышка люка
(толщина с утеплителем - 36 мм)



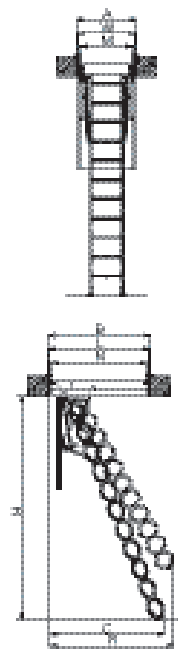
1 контур
уплотнения



противоскользящие ступени



система регулировки
высоты лестницы



+ дополните лестницу полезными аксессуарами (стр. 10)

| Размер проема в потолке (см) | AxB | 50x80 | 60x90 | 60x120 | 70x80 | 70x120 |
|--------------------------------|-----|---------------|---------------|---------------|---------------|---------------|
| Высота потолка (см) | H | 260 - 280 | | | | |
| СТОИМОСТЬ (руб.) | | 44 635 | 46 613 | 48 166 | 46 613 | 50 285 |
| Внешние размеры короба (см) | WxL | 49 x 79,4 | 59 x 89,4 | 59 x 119,4 | 69 x 79,4 | 69 x 119,4 |
| Внутренние размеры короба (см) | MxN | 44 x 74 | 54 x 84 | 54 x 114 | 64 x 74 | 64 x 114 |
| Размах при раскладывании (см) | R | 140 - 170 | | | | |
| Размах в разложенном виде (см) | C | 131 - 160 | | | | |
| Высота короба (см) | | 18 | | | | |

| | |
|--|---|
| Дополнительная ступень LSS Увеличивает высоту лестницы на 20 см | Для увеличения высоты лестницы приобретайте ступень LSS, указывая ширину люка лестницы (24,31 или 38 см). Возможна установка не более 2-х ступеней. |
| СТОИМОСТЬ (руб.) | 6 356 |

Всегда в наличии на складе.

НОЖНИЧНАЯ ЛЕСТНИЦА LSF

Лестница LSF с огнестойким люком может использоваться как преграда распространению огня во время пожара. Изготовлена из оцинкованной стали и обладает высокими показателями огнестойкости (60 минут). По периметру люка, изготовленного из огнеупорного материала, установлен контур уплотнения, который расширяется под влиянием температуры и ограничивает проникновение дыма. Имеет российский сертификат, подтверждающий соответствие требованиям пожарной безопасности. Подходит для помещений, в которых мало места для раскладывания.

Поставляется с монтажным комплектом LXX и декоративными планками.



огнестойкая крышка люка
(толщина с утеплителем - 56 мм)



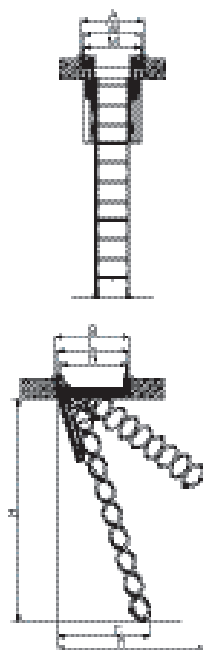
1 контур
уплотнения



противоскользящие ступени



система регулировки
высоты лестницы



сертифицирована
в России



+ дополните лестницу полезными аксессуарами (стр. 10)

| Размер проема в потолке (см) | AxB | 50x70 | 50x80 | 60x90 | 60x120 | 70x80 | 70x110 | 70x120 |
|--------------------------------|-----|---------------|---------------|---------------|---------------|---------------|---------------|---------------|
| Высота потолка (см) | H | 280 - 300 | | | | | | |
| СТОИМОСТЬ (руб.) | | 92 236 | 92 236 | 92 236 | 92 236 | 92 236 | 92 236 | 92 236 |
| Внешние размеры короба (см) | WxL | 49 x 68,5 | 49 x 78,5 | 59 x 88,5 | 59 x 118,5 | 69 x 78,5 | 69 x 109,6 | 69 x 118,5 |
| Внутренние размеры короба (см) | MxN | 44,8 x 64,8 | 44,8 x 74,8 | 54,8 x 84,8 | 54,8 x 114,8 | 64,8 x 74,8 | 64,8 x 104,8 | 64,8 x 114,8 |
| Размах при раскладывании (см) | R | 175 - 210 | | | | | | |
| Размах в разложенном виде (см) | C | 120 - 165 | | | | | | |
| Высота короба (см) | | 14 | | | | | | |






| | |
|--|--|
| Дополнительная ступень LSS Увеличивает высоту лестницы на 20 см | Для увеличения высоты лестницы дополнительно приобретайте ступень LSS, при этом указывая ширину люка или ступени лестницы (30,32 или 40 см). Возможна установка не более 1-ой ступени. |
| СТОИМОСТЬ (руб.) | 6 921 |

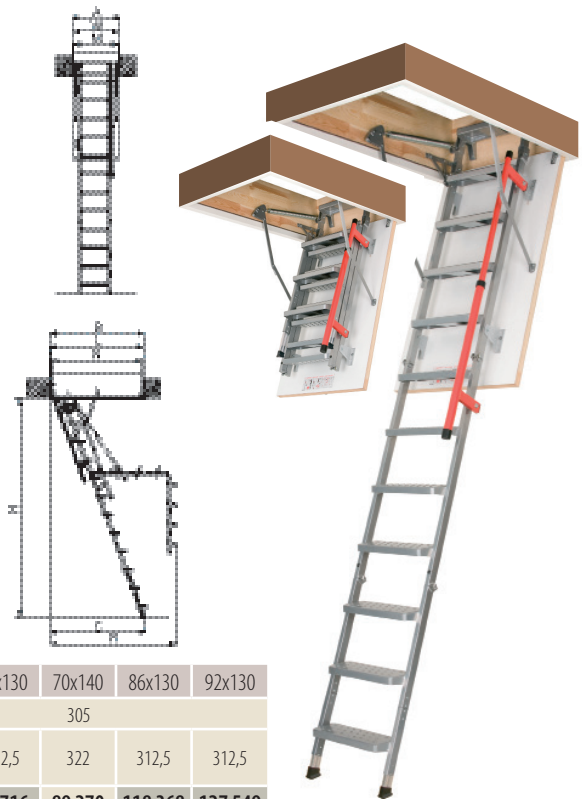
Всегда в наличии на складе.

МЕТАЛЛИЧЕСКАЯ ЛЕСТНИЦА LML Lux НОВИНКА

Оснащена телескопическими ножками с наконечниками, которые позволяют подогнать лестницу под высоту потолка. Для лестниц шириной 130 см наконечники могут выдвигаться максимально до 10 см, для лестниц шириной 140 см – до 20 см. Имеет увеличенную ширину ступеней, что повышает удобство перемещения. Оборудована механизмом плавного раскладывания, одновременно выполняющим роль поручня для комфортного подъема. Совместима с люком DRL для безопасного выхода на крышу и обслуживания кровли (подробнее на стр. 11).

Поставляется с монтажным комплектом LXX и декоративными планками.

-  белая крышка люка (толщина с утеплителем - 36 мм)
-  противоскользящие ступени
-  телескопические ножки с наконечниками
-  1 контур уплотнения
-  поручень со вспомогательным механизмом
-  возможна установка с люком DRL



| Размер проема в потолке (см) | АxВ | 60x120 | 70x120 | 70x130 | 70x140 | 86x130 | 92x130 | 60x130 | 70x130 | 70x140 | 86x130 | 92x130 | |
|---|-----|---------------|---------------|---------------|---------------|----------------|----------------|---------------|---------------|---------------|----------------|----------------|--|
| Высота потолка (см) | Н | 280 | | | | | | 305 | | | | | |
| Высота потолка с выдвинутыми ножками (см) | | – | – | 289 | 298,4 | 289 | 289 | 312,5 | 312,5 | 322 | 312,5 | 312,5 | |
| СТОИМОСТЬ (руб.) | | 74 721 | 77 264 | 81 219 | 84 891 | 113 706 | 121 899 | 85 739 | 87 716 | 89 270 | 118 368 | 127 549 | |
| Внешние размеры короба (см) | WxL | 59,6x118,6 | 68,6x118,6 | 68,6x128,6 | 68,6x138,6 | 84,6x128,6 | 90,6x128,6 | 59,6x128,6 | 68,6x128,6 | 68,6x138,6 | 84,6x128,6 | 90,6x128,6 | |
| Внутр. размеры короба (см) | MxN | 55 x 114 | 64 x 114 | 64 x 124 | 64 x 134 | 80 x 124 | 86 x 124 | 55 x 124 | 64 x 124 | 64 x 134 | 80 x 124 | 86 x 124 | |
| Размах при раскладывании (см) | R | 167 | | | | | | 178 | | | | | |
| Размах в разложенном виде (см) | C | 120 | | | | | | 130 | | | | | |
| Высота короба (см) | | 31,5 | | | | | | | | | | | |

Всегда в наличии на складе.

■ Доступно по индивидуальному заказу.

+ дополните лестницу полезными аксессуарами (стр. 10)

ДОПОЛНИТЕЛЬНЫЕ АКСЕССУАРЫ ДЛЯ ЧЕРДАКА

КАРНИЗНАЯ ДВЕРЬ DWK

Подходит для обустройства подлестничного пространства или для входа на чердачное помещение. Образовавшуюся нишу удобно использовать в качестве кладовой. Утеплитель в дверной створке (30мм) позволяет избежать теплопотерь. Дверь имеет боковое открывание, петли можно расположить справа или слева. Створка, коробка, необходимая фурнитура и ручка поставляются в комплекте.

| Размер проема (см) | 55x80 | 60x80 | 60x110 | 70x90 | 70x100 | 70x110 |
|--------------------------------|--------------|--------------|--------------|--------------|--------------|---------------|
| СТОИМОСТЬ (руб.) | 8 193 | 8 616 | 9 605 | 9 040 | 9 605 | 10 029 |
| Размеры двери (см) | 53,4 x 78,4 | 58,4 x 78,4 | 58,4 x 108,4 | 68,4 x 88,4 | 68,4 x 98,4 | 68,4 x 108,4 |
| Внутренние размеры короба (см) | 48 x 73 | 53 x 73 | 53 x 103 | 63 x 83 | 63 x 93 | 63 x 103 |
| Ширина дверного короба (см) | 9 | | | | | |
| Толщина дверного короба (см) | 2,7 | | | | | |

Всегда в наличии на складе.



ЧЕРДАЧНОЕ ОКНО НОВИНКА

Используется для вентиляции нежилых чердачных и цокольных помещений, и для вентзазора между утеплителем и фасадной облицовкой. Совместимо с большинством видов фасадных материалов. Окно изготовлено из ударопрочного полипропилена, не подвержено коррозии и УФ-излучению. Лицевая сторона выполнена в виде жалюзи и оснащена москитной сеткой, что исключает попадание осадков и насекомых в проветриваемое помещение и вентзазор. Доступно в 2 цветах: белый и коричневый.


| | |
|-------------------------|--------------|
| Размеры окна (см) | 55x55 |
| СТОИМОСТЬ (руб.) | 3 100 |

Всегда в наличии на складе.



ПОЛЕЗНЫЕ АКСЕССУАРЫ К ЛЕСТНИЦАМ

ТЕПЛОИЗОЛЯЦИОННЫЙ КОМПЛЕКТ LXD



ГАРАНТИЯ +2 ГОДА

ГЕРМЕТИЧНОСТЬ

| | | |
|------------|------------|------------|
| 60x120 см | 70x120 см | 86x140 см |
| 5 085 руб. | 5 085 руб. | 6 780 руб. |

Комплект для быстрого и герметичного монтажа лестницы. Обеспечивает утепление по периметру короба лестницы и защиту от влаги. Водоизоляционная мембрана не пропускает влагу снаружи, а пароизоляционная плёнка препятствует проникновению паров изнутри.

Подходит для: LWS, LWK, LWL, LTK, LWT, LMS, LMK, LMP.

ЗАЩИТНЫЙ УТЕПЛЯЮЩИЙ ВЕРХНИЙ КОРОБ LXW RU



УТЕПЛЕНИЕ

| | | |
|--------------|--------------|--------------|
| 60x120x20 см | 60x130x20 см | 70x120x20 см |
| 16 244 руб. | 16 385 руб. | 17 515 руб. |

Улучшает параметры теплоизоляции, герметичности и защиты лестницы, а также пространства вокруг неё от пыли со стороны чердака. Толщина крышки с утеплителем - 36 мм. Другие размеры на fakro.ru
Подходит для: LWS, LWK, LWL, LWT, LTK, LMS, LMK, LMP. Для 4-сегментных лестниц LST дополнительно приобретается Надставка LXN RU

ТЕРМОЧЕХОЛ ДЛЯ ЧЕРДАЧНОЙ ЛЕСТНИЦЫ LXP-RU



ЭФФЕКТИВНОСТЬ

| | | |
|------------|------------|------------|
| 60x120 см | 70x120 см | 50x80 см |
| 2 488 руб. | 2 738 руб. | 2 488 руб. |

Эффективно защищает лестницу от пыли со стороны чердака. Обладает термоизоляционными свойствами и не затрудняет подъем на чердак. Легкая и быстрая установка на короб лестницы. Другие размеры на fakro.ru
Подходит для: 3-сегментных деревянных лестниц и лестниц LST.

МОНТАЖНЫЙ КОМПЛЕКТ LXX / LXX-D



БЫСТРЫЙ МОНТАЖ


| | |
|------------|------------|
| 2 543 руб. | 6 639 руб. |
|------------|------------|

Быстрый и простой монтаж лестницы. Позволяет быстро отцентровать и зафиксировать лестницу в проёме.

LXX подходит для: LWS, LWK, LWL, LTK, LWT, LMS, LMK, LMP.

LXX-D подходит для: LML в комплексе с люком DRL и для толщины межэтажного перекрытия от 35 до 50 см.

ДЕКОРАТИВНАЯ ПЛАНКА LXL-PVC



ДЕКОР

| | |
|------------|------------|
| 86x140 см | 86x144 см |
| 3 673 руб. | 6 074 руб. |

Необходима для эстетичной отделки проёма. Планка шириной 24 мм изготовлена из ПВХ белого цвета. При необходимости подрезается под другие размеры.

Планка 86x140 см подходит для: LWS, LWK, LWL, LTK, LWT, LMS, LMK.
Планка 86x144 см подходит для: LMP.

БОКОВОЙ МЕТАЛЛИЧЕСКИЙ ПОРУЧЕНЬ LXM



БЕЗОПАСНОСТЬ

| |
|------------|
| 50 / 75 см |
| 3 673 руб. |

Повышает безопасность эксплуатации лестницы, делая комфортным подъём и спуск. Может устанавливаться с одной или с обеих сторон лестницы. Выпускается в двух размерах: 50 и 75 см.

Подходит для: LWS, LWK, LTK, LWT, LMS, LMK.

ПЛАСТИКОВЫЕ НАКОНЕЧНИКИ LXS



ЗАЩИТА

| |
|------------|
| 1 116 руб. |
|------------|

Придают лестнице эстетичный вид, предохраняют пол от повреждений и делают лестницу более устойчивой. Наконечники легко монтируются, в том числе на уже установленные лестницы.

Подходит для: LWS, LWK, LWL, LTK, LWT, за исключением 4-сегментных лестниц.

ДОПОЛНИТЕЛЬНАЯ СТУПЕНЬ LXT



КОМФОРТ

| |
|------------|
| 3 955 руб. |
|------------|

Повышает комфорт подъёма на чердак. Монтируется в верхней части короба, уменьшая расстояние между последней ступенью марша и полом на чердаке.

LXT-280 для: LWL (ширина - 60 см).
LXT-300 для: LWS, LWK, LMS, LMK, LWL (ширина - 70 см).

ВСПОМОГАТЕЛЬНЫЙ МЕХАНИЗМ LXM-3



ЭРГОНОМИКА

| |
|------------|
| 7 345 руб. |
|------------|

Обеспечивает плавное раскладывание лестницы для комфортного и безопасного управления. Для 3-сегментных лестниц, установленных в помещениях с высотой от 260 см.

Подходит для: LWS, LWK, LTK, LWT.

Все аксессуары всегда в наличии на складе.

РЕШЕНИЯ ДЛЯ БЕЗОПАСНОГО ВЫХОДА НА КРЫШУ

Отличным решением для неотапливаемых чердаков и летних дач станут окна-люки FAKRO, выполняющие следующие функции:

- **Безопасный выход на крышу для проведения ремонтных и уборочных работ;**
- **Естественное освещение и проветривание подкровельного пространства;**
- **Элемент аварийного выхода согласно требованиям норм пожарной безопасности (размеры 86x86 см, 86x87 см).**

ДЛЯ СКАТНОЙ КРОВЛИ

ОКНО-ЛЮК WSZ

- Крышка из поликарбоната устойчива к воздействию окружающей среды;
- Имеет открывание по верхним петлям на угол до 180°;
- Фиксация в 2 положениях для проветривания;
- Поставляется в комплекте с универсальным окладом, гарантия – 5 лет;
- Устанавливается в крышах с углом наклона от 15° до 55°.

| | | |
|-------------------------|---------------|---------------|
| Размеры окна (см) | 54x75 | 86x86 |
| СТОИМОСТЬ (руб.) | 16 983 | 26 601 |

Всегда в наличии на складе.

ОКНО-ЛЮК WGI

- Оснащено стеклопакетом с двумя закалёнными стёклами;
- Открывается по верхним петлям на угол до 120°;
- Оборудовано газовой пружиной для фиксации створки в открытом положении;
- Поставляется в комплекте с универсальным окладом, гарантия – 5 лет;
- Устанавливается в крышах с углом наклона от 15° до 60°.

| | | |
|-------------------------|---------------|---------------|
| Размеры окна (см) | 46x55 | 46x75 |
| СТОИМОСТЬ (руб.) | 18 185 | 20 289 |


Всегда в наличии на складе.

ОКНО-ЛЮК WLI

- Оснащено стеклопакетом с двумя закалёнными стёклами;
- Боковое открывание с возможностью выбора – левое или правое, на угол до 90°;
- Имеет специальный ограничитель для возможности проветривания;
- Поставляется в комплекте с универсальным окладом, гарантия – 5 лет;
- Устанавливается в крышах с углом наклона от 15° до 70°.

| | | |
|-------------------------|---------------|---------------|
| Размеры окна (см) | 54x83 | 86x87 |
| СТОИМОСТЬ (руб.) | 33 515 | 39 977 |

Всегда в наличии на складе.



ДЛЯ ПЛОСКОЙ КРОВЛИ

Готовое решение для обустройства плоской кровли – возможна установка люка DRL и металлической лестницы LML Lux (стр. 9) в единую конструкцию для комфортного и безопасного выхода на крышу.

ЛЮК DRL

- Обладает высокими параметрами теплоизоляции и герметичности;
- Изготовлен из многокамерного профиля ПВХ и не имеет стеклопакета;
- Оснащён газовыми пружинами, облегчающими управление створкой;
- Устойчив к механическим повреждениям;
- Открывается на угол до 60°;
- Устанавливается в крышах с углом наклона от 0° до 5°, гарантия – 10 лет.



белая крышка люка
(толщина утеплителя - 44 мм)



возможна установка
с лестницей LML Lux



решение
противопожарной
безопасности

| | | | | | | |
|--|----------------|----------------|----------------|----------------|----------------|----------------|
| Размеры люка (см) | 60x120 | 70x120 | 70x130 | 70x140 | 86x130 | 92x130 |
| СТОИМОСТЬ люка DRL (руб.) | 175 839 | 181 099 | 186 360 | 191 319 | 199 585 | 202 892 |
| СТОИМОСТЬ лестницы LML Lux (руб.) | 74 721 | 77 264 | 81 219 | 84 891 | 113 706 | 121 899 |
| Цена комплекта (руб.)* | 250 560 | 258 363 | 267 579 | 276 210 | 313 291 | 324 791 |

Всегда в наличии на складе.

Доступно по индивидуальному заказу.

*Расчёт цены комплекта с лестницей LML Lux высотой 280 см.

